

Инструкция по выполнению заданий учащимися при дистанционном обучении

Зайти в дневник, просмотреть задания, которые необходимо выполнить

Сетевой Город. Образование
 ИРТЭХ МБОУ "Средняя общеобразовательная школа № 21" г. Калуги
 24 марта 2020 г. - В системе раб
 текущий 2019/2020 уч.год

Главная Расписание Отчеты Дневник Ресурсы Портфолио МСОКО

Дневник:

Просроченные задания 0

Задания из электронных курсов 0

27 неделя: 2.03.20 - 8.03.20

Понедельник, 2 марта 2020 г.

УРОК	ДОМАШНЕЕ ЗАДАНИЕ	ОЦЕНКА
1		
2 Русский язык 09:05 - 09:50	Не задано.	
3 Математика 09:55 - 10:40	п.35, №1375(а-з), №1376	
4 Физкультура 11:00 - 11:45	Не задано	
5 Английский язык 12:00 - 12:45	стр. 103 N5(письменно)	5
6 Литература 13:05 - 13:50	Написать образ Ассоль и об раз Грэй.	5

Четверг, 5 марта 2020 г.

УРОК	ДОМАШНЕЕ ЗАДАНИЕ	ОЦЕНКА
1 Физкультура 08:05 - 08:50	Не задано	
2 Русский язык 09:05 - 09:50	Упр 449.	
3 География 09:55 - 10:40	Параграф 20 прочитать и вы учить.	5
4 Математика 11:00 - 11:45	п.35, №1379(д,е,ж), №1384	44
5 Английский язык 12:00 - 12:45	стр. 104 N3,4 (письменно)	5
6 История 13:05 - 13:50	Параграф 40-41 (читать и пе ресказывать)	5

Понедельник, 2 марта 2020 г.

УРОК	ДОМАШНЕЕ ЗАДАНИЕ	ОЦЕНКА
1 Математика 08:05 - 08:50	№1377, №1379(а,б,в,г)	
2 История 09:05 - 09:50	Параграф 39-40 (читать и пе ресказывать)	

Четверг, 5 марта 2020 г.

УРОК	ДОМАШНЕЕ ЗАДАНИЕ	ОЦЕНКА
1 Литература 08:05 - 08:50	Прочитать и подготовить пе ресказ А.П. Платонова " Неиз ...	
2 Русский язык 09:05 - 09:50	Упр 458.	

порядок дней
1 4
2 5
3 6

Выбрать нужный урок и скачать прикреплённый файл с материалом урока, нажав значок «Скрепка»

Сетевой Город. Образование
ИРТЕХ МБОУ "Средняя общеобразовательная школа № 21" г. Калуги 24 марта 2020 г. - В системе раб
текущий 2019/2020 уч.год

Главная Расписание Отчеты Дневник Ресурсы Портфолио МСОКО

Дневник: [Поиск]

Просроченные задания 0

Задания из электронных курсов 0

27 неделя: 2.03.20 - 8.03.20

Понедельник, 2 марта 2020 г.

УРОК	ДОМАШНЕЕ ЗАДАНИЕ	ОЦЕНКА
1		
2 Русский язык 09:05 - 09:50	Не задано.	
3 Математика 09:55 - 10:40	п.35, №1375(а-з), №1376	5
4 Физкультура 11:00 - 11:45		5
5 Английский яз 12:00 - 12:45		5
6 Литература 13:05 - 13:50	Написать образ Ассоль и об раз Грзя.	5

Вложенные файлы
Математика_Урок№2.docx

Четверг, 5 марта 2020 г.

УРОК	ДОМАШНЕЕ ЗАДАНИЕ	ОЦЕНКА
1 Физкультура 08:05 - 08:50	Не задано	
2 Русский язык 09:05 - 09:50	Упр 449.	
3 География 09:55 - 10:40	Параграф 20 прочитать и вы учить.	5
4 Математика 11:00 - 11:45	п.35, №1379(де,ж), №1384	44
5 Английский язык 12:00 - 12:45	стр. 104 N3,4 (письменно)	5
6 История 13:05 - 13:50	Параграф 40-41 (читать и пе ресказывать)	5

2020 г.

УРОК	ДОМАШНЕЕ ЗАДАНИЕ	ОЦЕНКА
1 Математика 08:05 - 08:50	№1377, №1379(а,б,в,г)	
2 История 09:05 - 09:50	Параграф 39-40 (читать и пе ресказывать)	

2020 г.

УРОК	ДОМАШНЕЕ ЗАДАНИЕ	ОЦЕНКА
1 Литература 08:05 - 08:50	Прочитать и подготовить пе ресказ А.П. Платонова " Неиз...	
2 Русский язык 09:05 - 09:50	Упр 458.	

порядок дней
1 4
2 5
3 6

Открыть скачанный файл,
выполнить задание.

Выполненное задание
сфотографировать или отсканировать
и сохранить на своем компьютере.

Далее выслать файл учителю.

Нажать на кнопку «Почта»

Сетевой Город. Образование
МБОУ "Средняя общеобразовательная школа № 21" г. Калуги
24 марта 2020 г. - В системе работ

Главная Расписание Отчеты **Дневник** Ресурсы Портфолио МСОКО

Дневник: [Поиск]

Просроченные задания 0

Задания из электронных курсов 0

27 неделя: 2.03.20 - 8.03.20

Понедельник, 2 марта 2020 г.

УРОК	ДОМАШНЕЕ ЗАДАНИЕ	ОЦЕНКА
1		
2 Русский язык 09:05 - 09:50	Не задано.	
3 Математика 09:55 - 10:40	п.35, №1375(а-э), №1376	
4 Физкультура 11:00 - 11:45	Не задано	
5 Английский язык 12:00 - 12:45	стр. 103 N5(письменно)	5
6 Литература 13:05 - 13:50	Написать образ Ассоль и образ Грэя.	5

Четверг, 5 марта 2020 г.

УРОК	ДОМАШНЕЕ ЗАДАНИЕ	ОЦЕНКА
1 Физкультура 08:05 - 08:50	Не задано	
2 Русский язык 09:05 - 09:50	Упр 449.	
3 География 09:55 - 10:40	Параграф 20 прочитать и выучить.	5
4 Математика 11:00 - 11:45	п.35, №1379(де,ж), №1384	44
5 Английский язык 12:00 - 12:45	стр. 104 N3,4 (письменно)	5
6 История 13:05 - 13:50	Параграф 40-41 (читать и пересказывать)	5

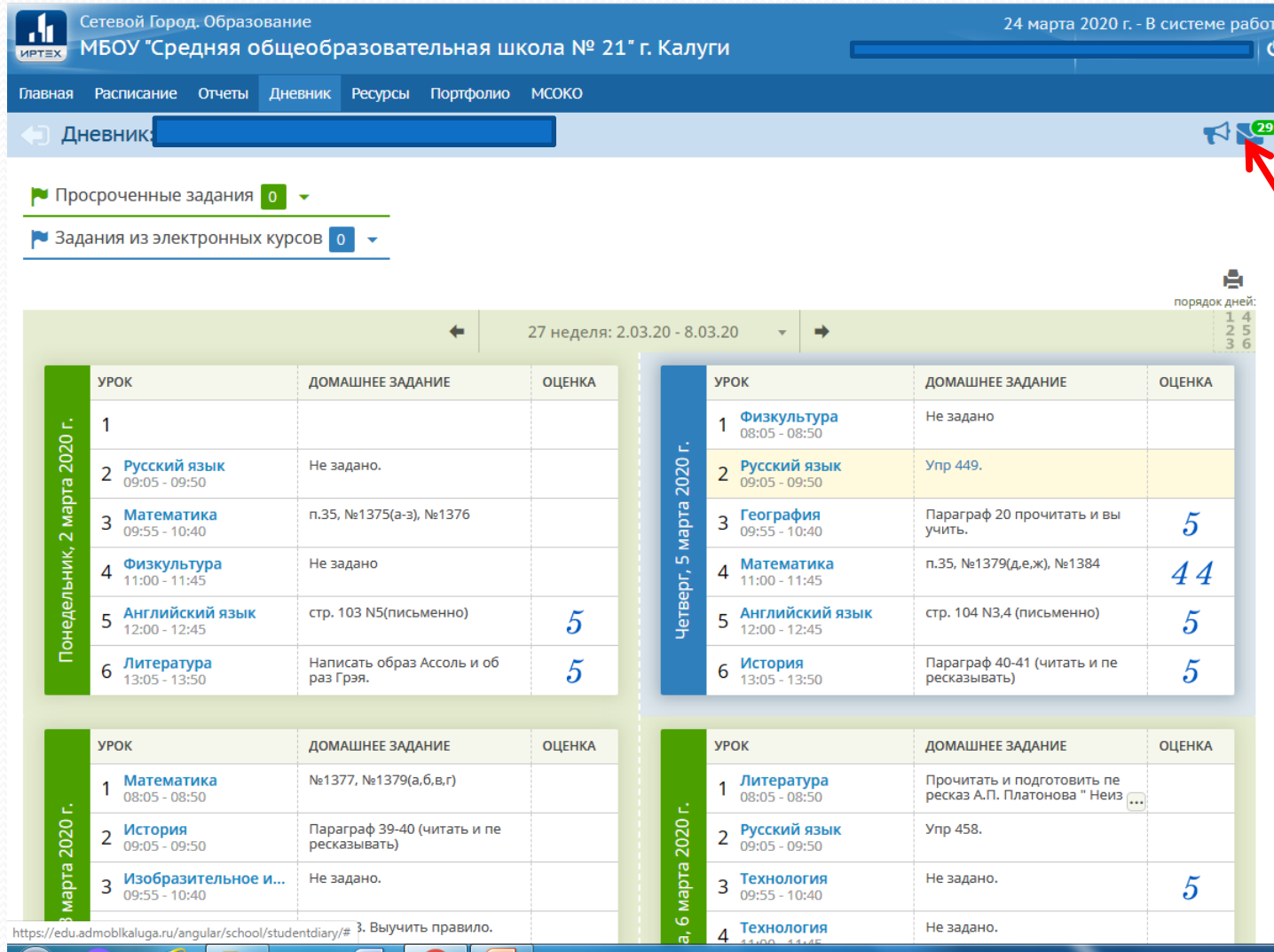
Пятница, 6 марта 2020 г.

УРОК	ДОМАШНЕЕ ЗАДАНИЕ	ОЦЕНКА
1 Математика 08:05 - 08:50	№1377, №1379(а,б,в,г)	
2 История 09:05 - 09:50	Параграф 39-40 (читать и пересказывать)	
3 Изобразительное и... 09:55 - 10:40	Не задано.	

Суббота, 6 марта 2020 г.

УРОК	ДОМАШНЕЕ ЗАДАНИЕ	ОЦЕНКА
1 Литература 08:05 - 08:50	Прочитать и подготовить пересказ А.П. Платонова "Неиз...	
2 Русский язык 09:05 - 09:50	Упр 458.	
3 Технология 09:55 - 10:40	Не задано.	5
4 Технология 11:00 - 11:45	Не задано.	

https://edu.admobkaluga.ru/angular/school/studentdiary/# 3. Выучить правило.



Нажать на кнопку «Добавить»

The screenshot shows a web browser window with the address bar containing 'edu.admobkaluga.ru' and the page title 'Сетевой Город. Образование. Просмотр почтовых сообщений'. The main content area is titled 'Просмотр почтовых сообщений' and features a blue 'Добавить' button with a plus icon. A red arrow points to this button. Below the button is a 'Почта' section with a 'Создать сообщение' button and a dropdown menu. A table header is visible with columns for 'От кого', 'Тема', and 'Отправлено'. The table content shows 'Сообщений нет'. The status bar at the bottom right displays 'Активация Windows' and system information.

edu.admobkaluga.ru Сетевой Город. Образование. Просмотр почтовых сообщений

Просмотр почтовых сообщений

Добавить

Почта Создать сообщение

Сообщений: 0 из них новых: 0

От кого	Тема	Отправлено
Сообщений нет		

Строк: 100

Активация Windows

Сетевой Город. Образование 4.55.50862.933 27.02.2020
Exeс time: 0,031с / 18.03.2020 12:36:04
© 2007-2020 ИПТех, г. Самара. Все права защищены

11:36 18.03.2020

Выбрать, кому отправляем сообщение

The screenshot displays a webmail interface for 'edu.admoblkaluga.ru'. The main window is titled 'Отправить сообщение' (Compose message). It features several input fields: 'Кому' (To), 'Копия' (Cc), 'СК' (Bcc), and 'Тема' (Subject). Below these fields is a checkbox for 'Уведомить о прочтении' (Notify when read) and a large text area for the message body. A 'Прикрепить файл' (Attach file) button is located at the bottom left of the text area. On the right side of the 'Кому' field, there is a button labeled 'Выбрать из адресной книги' (Select from address book), which is highlighted by a red arrow. The interface also includes a 'Почтовая папка' (Mailbox) sidebar on the left and a 'Отправлено' (Sent) dropdown on the right. The bottom of the screen shows a Windows taskbar with various application icons and a system tray with the date and time (11:37, 18.03.2020).

Выбираем вкладку «Группа -Учителя»

Адресная книга - Google Chrome

edu.admoblkaluga.ru/asp/messages/addressbook.asp?at=065663720631420458958683&ver=1585023880006&F=COMPOSE&FN=A...

Выберите получателей из выпадающего списка 'Группа'

Тип организации

Текущая организация ▼

ОО

МБОУ "Средняя общеобразовательная школа № 21" г. Каг

Группа

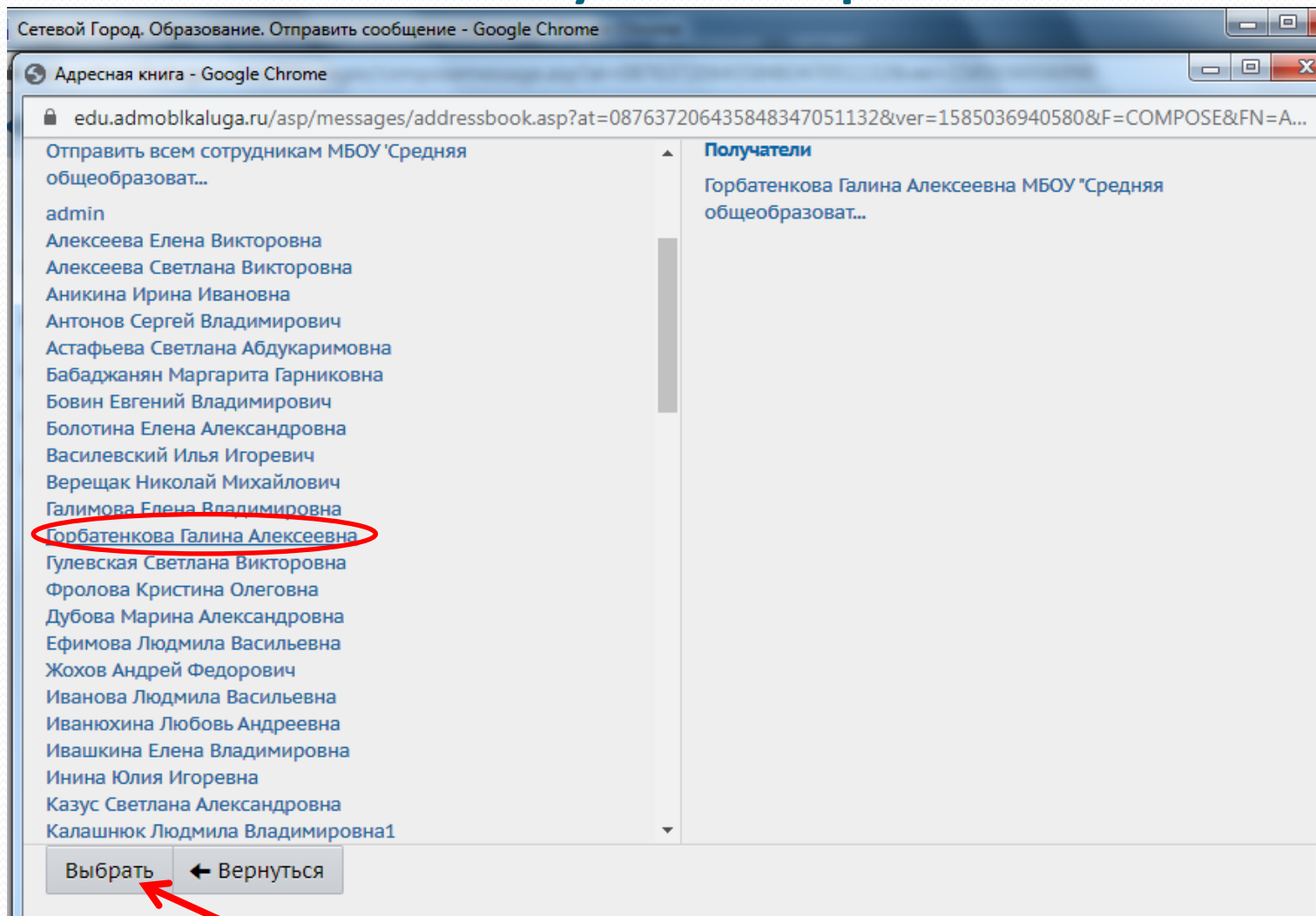
- Администраторы ▼
- Администраторы
- Завучи
- Учителя**
- Все сотрудники
- Родители
- Ученики
- классы
- Классы данного учителя
- Все пользователи

Севостьянова Марина Эдуардовна
Трухан Ирина Васильевна
Ульянов Дмитрий Владимирович

Получатели

Выбрать ← Вернуться

Выбрать из списка учителя и нажать кнопку «Выбрать»



В поле «Кому» появится фамилия учителя, кому отправляется сообщение

Сетевой Город. Образование. Отправить сообщение - Google Chrome

edu.admobkaluga.ru/asp/Messages/composemessage.asp?at=087637206435848347051132&ver=1585036936990

← Отправить сообщение ?

✉ Отправить Сохранить

Кому Горбатенкова Галина Алексеевна МБОУ "Средняя общеобразоват... [иконка]

Копия [иконка]

СК [иконка]

Тема [поле]

Уведомить о прочтении

Прикрепить файл

Заполнить тему(класс, тему задания), поставить галочку о прочтении(желательно), написать в свободном поле сообщение или прикрепить файл

Сетевой Город. Образование. Отправить сообщение - Google Chrome

edu.admoblkaluga.ru/asp/Messages/composemessage.asp?at=087637206435848347051132&ver=1585036936990

← Отправить сообщение ?

✉ Отправить Сохранить

Кому Горбатенкова Галина Алексеевна МБОУ "Средняя общеобразоват...

Копия

СК

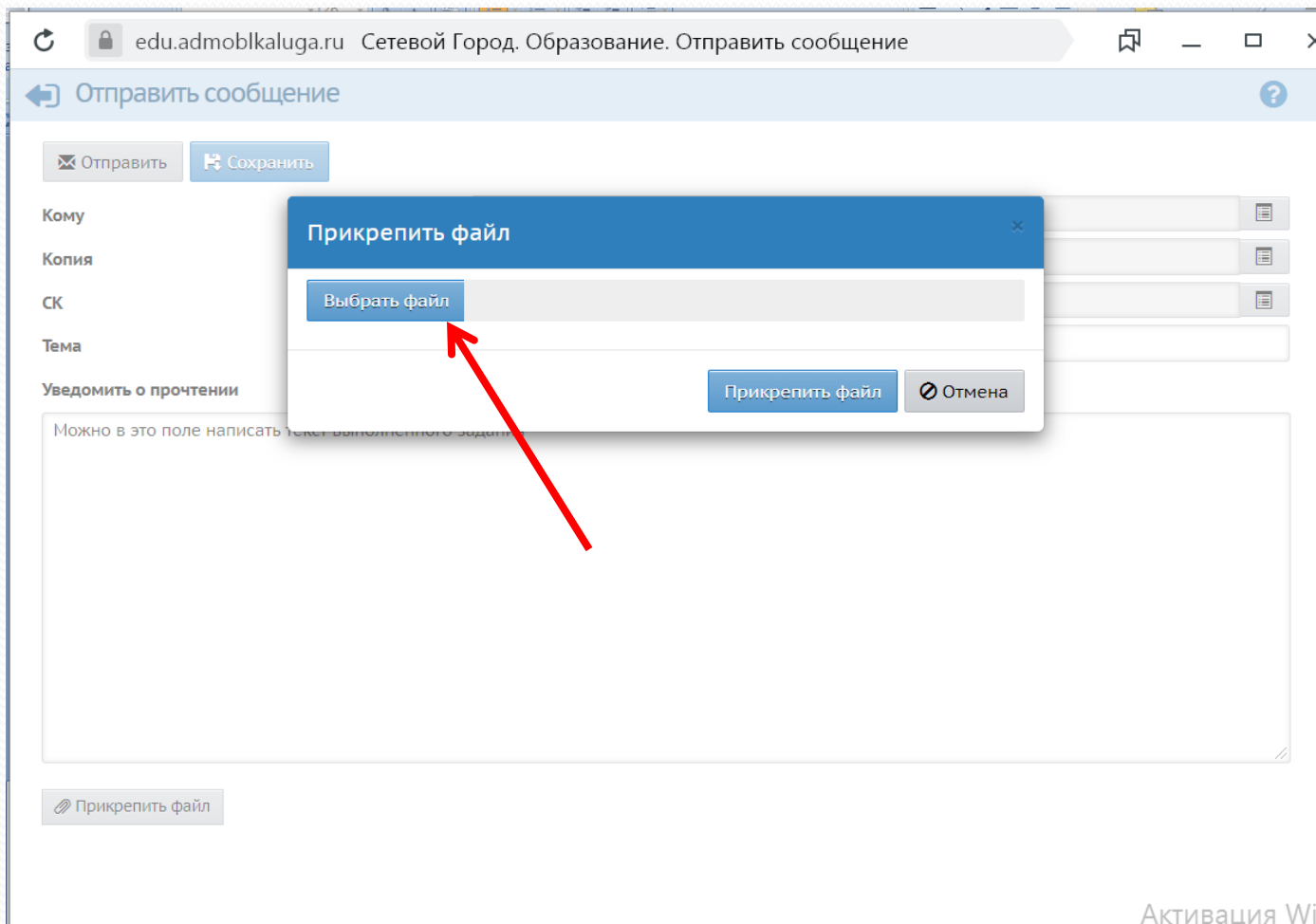
Тема Домашнее задание за ____

Уведомить о прочтении

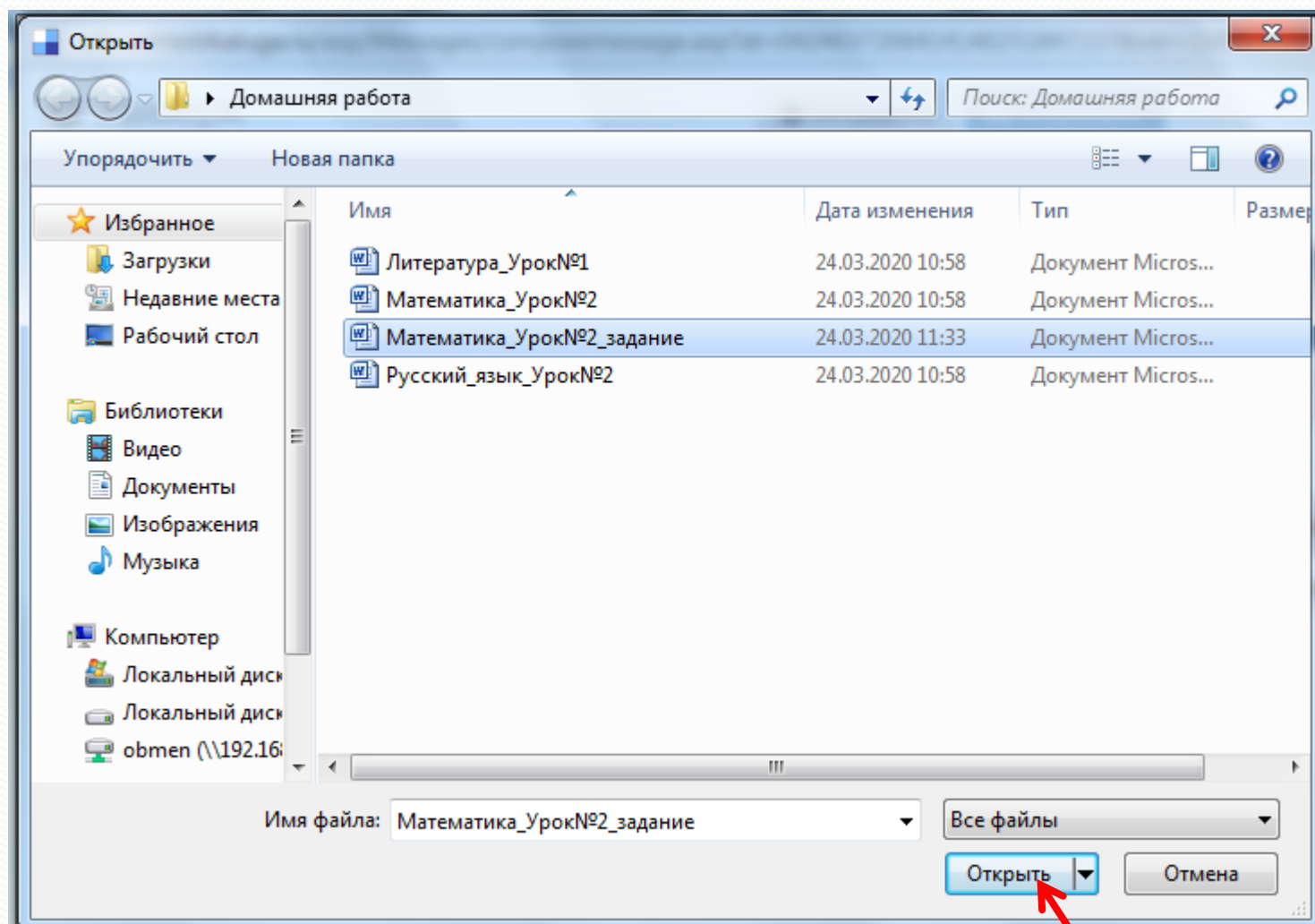
Можно в это поле написать текст выполненного задания

📎 Прикрепить файл

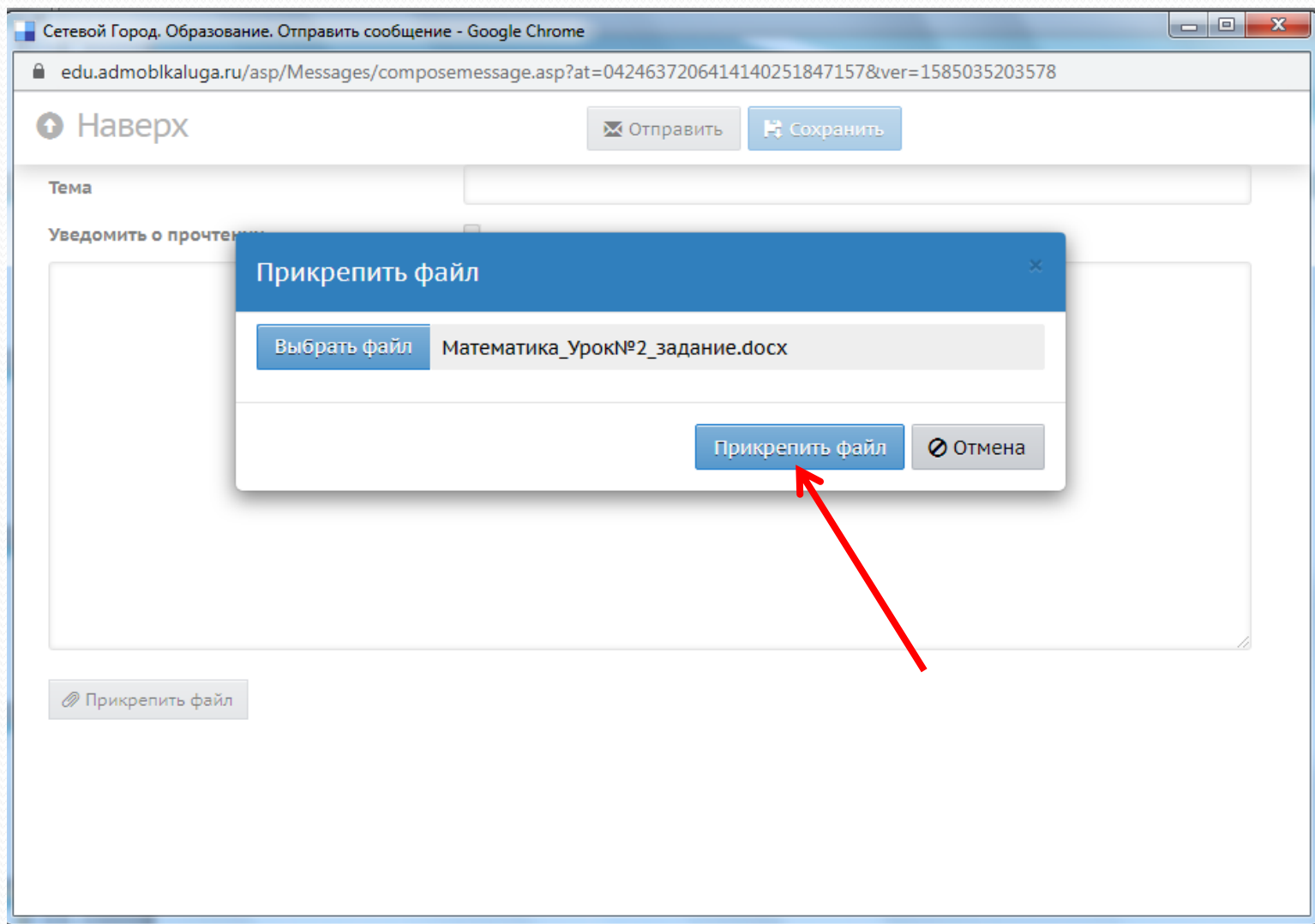
Нажать кнопку «Выбрать файл»



Выбрать файл с выполненным заданием
(фото или документ) на своем компьютере
и нажать кнопку «Открыть»



Нажать кнопку «Прикрепить файл»



Нажать кнопку «Отправить»

Сетевой Город. Образование. Отправить сообщение - Google Chrome

edu.admoblkaluga.ru/asp/Messages/composemessage.asp?at=087637206435848347051132&ver=1585037530230

← Отправить сообщение ?

✉ Отправить Сохранить

Кому Горбатенкова Галина Алексеевна МБОУ "Средняя общеобразоват... [иконка]

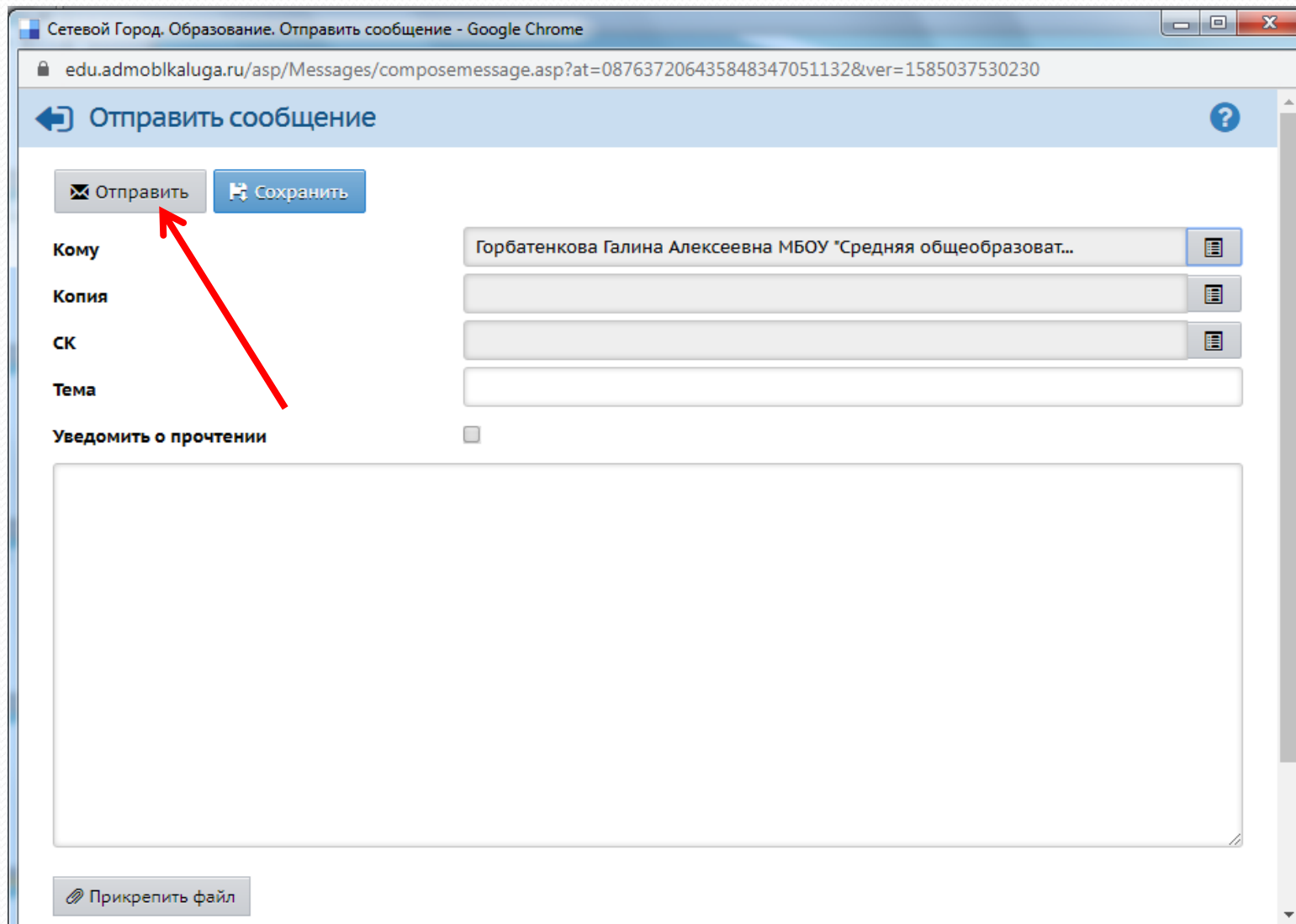
Копия [иконка]

СК [иконка]

Тема [поле]

Уведомить о прочтении

Прикрепить файл

The image shows a screenshot of a web browser window displaying a message composition page. The browser's address bar shows the URL 'edu.admoblkaluga.ru/asp/Messages/composemessage.asp?at=087637206435848347051132&ver=1585037530230'. The page title is 'Отправить сообщение'. At the top left, there are two buttons: 'Отправить' (Send) and 'Сохранить' (Save). A red arrow points to the 'Отправить' button. Below the buttons, there are several input fields: 'Кому' (To) with the name 'Горбатенкова Галина Алексеевна МБОУ "Средняя общеобразоват...' and a document icon; 'Копия' (Cc) with a document icon; 'СК' (Bcc) with a document icon; 'Тема' (Subject) with an empty text box; and 'Уведомить о прочтении' (Notify when read) with an unchecked checkbox. At the bottom left, there is a button 'Прикрепить файл' (Attach file). The browser window has standard Windows-style window controls (minimize, maximize, close) in the top right corner.